



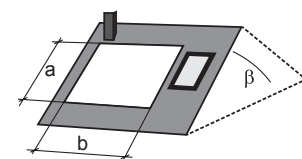


Bitte beantworten Sie folgende Fragen so genau wie möglich und kreuzen das Zutreffende an!

Angaben zur Person	
Name, Vorname: _____	Tel. privat: _____ dienstl.: _____
Straße, Nr.: _____	Fax privat: _____ dienstl.: _____
PLZ, Ort: _____	Mobil privat: _____ dienstl.: _____
Bauherr/Eigentümer: _____	E-Mail: _____
Telefonische Erreichbarkeit	
<input type="checkbox"/> Mo <input type="checkbox"/> Di <input type="checkbox"/> Mi <input type="checkbox"/> Do <input type="checkbox"/> Fr vormittags zwischen _____ Uhr und _____ Uhr u./o. nachmittags zwischen _____ Uhr und _____ Uhr	
<input type="checkbox"/> Sa <input type="checkbox"/> So vormittags zwischen _____ Uhr und _____ Uhr u./o. nachmittags zwischen _____ Uhr und _____ Uhr	

Objektstandort
<input type="checkbox"/> wie oben angegeben Straße, Nr.: _____ PLZ, Ort: _____
Objekttyp
<input type="checkbox"/> Einfamilienhaus <input type="checkbox"/> Doppel- o. Reihenhause <input type="checkbox"/> Mehrfamilienhaus <input type="checkbox"/> Gewerbe-/Industriebau <input type="checkbox"/> Sonstiges: _____
Denkmalschutz: <input type="checkbox"/> ja <input type="checkbox"/> nein
<input type="checkbox"/> geplanter Neubau, Baujahr: _____
Art der Dacheindeckung
<input type="checkbox"/> Pfanne <input type="checkbox"/> Biberschwanz <input type="checkbox"/> Schiefer <input type="checkbox"/> Dachpappe <input type="checkbox"/> _____
Gebäudehöhen
Firsthöhe: _____ m Traufhöhe: _____ m
DIN gerechter Gerüstaufbau durch Fachfirma
<input type="checkbox"/> wird durch Kunde beauftragt und direkt bezahlt <input type="checkbox"/> soll durch SunStrom bereitgestellt werden

Dachausrichtung
Angabe der Orientierung (0 bis +360°) _____ grad oder der Abweichung von Süden (Azimut) _____ grad [-90 (Osten) bis +90 (Westen)]
Dachart
<input type="checkbox"/> Flachdach  Dachneigung $\beta$ : _____ grad Dachneigung $\beta < 15$ grad
<input type="checkbox"/> Pultdach  Dachneigung $\beta$ : _____ grad Dachneigung $\beta > 15$ grad
<input type="checkbox"/> Satteldach  Dachneigung $\beta$ : _____ grad
<input type="checkbox"/> Walmdach  Dachneigung $\beta$ : _____ grad

<b>Bitte skizzieren Sie das Dach auf einem Extrablatt inkl. Abmessungen in Metern!</b>
Verschattung
<input type="checkbox"/> durch Dachgaube, Kamin <input type="checkbox"/> durch benachbarte Gebäude, Bäume <input type="checkbox"/> durch _____ <input type="checkbox"/> nie (verschattungsfrei)

Anlagengröße
<input type="checkbox"/> Mindestleistung _____ kWp oder
<input type="checkbox"/> Jahresenergieertrag _____ kWh oder
<input type="checkbox"/> Mindest-Modulfläche _____ m <sup>2</sup>
<input type="checkbox"/> Ihr jährl. Stromverbrauch _____ kWh
<input type="checkbox"/> Ihre monatl. Stromkosten _____ EUR
Art des Moduleinbaus
<input type="checkbox"/> Flachdachaufständerung Kieswannen (0-3 grad)
<input type="checkbox"/> Flachdachaufständerung Dreieckstützen (0-5 grad)
<input type="checkbox"/> Schrägdachaufständerung (parallel zur Dachneigung)
<input type="checkbox"/> Dachintegration (statt Dachziegel)
<input type="checkbox"/> An Fassade
<input type="checkbox"/> _____
Wechselrichter
Gewünschter Platz für den Wechselrichter
<input type="checkbox"/> Dachboden
<input type="checkbox"/> Beim Zählerschrank
<input type="checkbox"/> _____

Blitzschutz
<input type="checkbox"/> vorhanden
<input type="checkbox"/> nicht vorhanden
Netzbetreiber (meistens Stromversorger)
EVU: _____
EVU-Kunden-Nr.: _____
Kabelführung
Gleichstromleitungen:
Entfernung zwischen den Solarmodulen und dem Wechselrichter _____ m
<input type="checkbox"/> Leerrohr <input type="checkbox"/> Kabelschacht
<input type="checkbox"/> Stillgelegter Kamin <input type="checkbox"/> Kabelkanal
Wechselstromleitungen:
Entfernung zwischen dem Wechselrichter und dem Zählerschrank _____ m
<input type="checkbox"/> Leerrohr <input type="checkbox"/> Kabelschacht
<input type="checkbox"/> Stillgelegter Kamin <input type="checkbox"/> Kabelkanal
Zählerschrank
<input type="checkbox"/> vorhanden <input type="checkbox"/> Freifeld vorhanden
<input type="checkbox"/> nicht vorhanden <input type="checkbox"/> Freifeld nicht vorhanden
Bezugszähler-Nummer: _____
Bitte Foto vom Zählerschrank bzw. Freifeld beifügen!

Wie sind Sie auf SunStrom aufmerksam geworden?
<input type="checkbox"/> Internet _____
<input type="checkbox"/> Werbeanzeige in folgender Zeitschrift: _____
<input type="checkbox"/> Zeitungsartikel in: _____
<input type="checkbox"/> Empfohlen durch Firma: _____
<input type="checkbox"/> Empfohlen durch folgenden Bekannten: _____
<input type="checkbox"/> _____
Sonstige Angaben/Bemerkungen/Beilagen

Ort, Datum: \_\_\_\_\_ Gewünschter Zeitpunkt des Einbaus \_\_\_\_\_